

Plana by CRS Pianca



IT Essenziale nel tratto, rigoroso nella scansione geometrica, autentico nel carattere: un inno alla bellezza delle cose semplici, alla cura dei dettagli e alla pulizia formale. La sua modularità permette di includere numerosi vani speciali, come il modulo home office o quello a ponte con scrittoio, che aggiungono nuove funzioni e ampliano le possibilità compositive. Disponibile nella versione battente, complanare, scorrevole, Plana è proposto inoltre con l'apertura "cardine" che permette di aprire le ante di 180°, come le porte e i mobili di pregio artigianali di un tempo. Ampia la gamma di maniglie abbinabili: per personalizzarne lo stile e donare all'armadio un tocco unico.

EN With its simple lines, rigorous shape and authentic character, it pays tribute to the beauty of simple things, meticulous detailing and clean design. Its modular options allow for the inclusion of numerous special compartments, like the home office module or the bridge module with desk, which add new functions to the arrangement options. Available as hinged, flush sliding and sliding versions, Plana is also available with a cardine hinged opening that allows the doors to open 180°, like the doors and fine hand-crafted furniture of the past. There is a wide range of matching handles, to personalise the style and give the wardrobe a unique touch.



Plana armadio con apertura battente. Ante laccato lucido Seta, maniglia Q15 Champagne opaco con inserto cuoio Hermes. Schienali materico Bon Ton, ripiani vetro Trasparente Piombo, cassettiere Duna laccato opaco Seta. / Plana wardrobe with Seta high gloss lacquered hinged doors, matt Champagne Q15 handle with Hermes hard leather insert. Bon Ton materico back panels, Trasparente Piombo glass shelves, Seta Duna matt lacquered drawer units.





1 — Plana armadio battente. Ante e fianchi materico Larice Tortora, maniglia Y110 Titanio opaco. / Plana hinged door wardrobe. Larice Tortora materico doors and sides, matt Titanio Y110 handle.



3 — Plana armadio scorrevole. Ante e fianchi laccato opaco Cashmere, maniglia W110 Canaletto. / Plana sliding door wardrobe. Cashmere matt lacquered doors and sides, Canaletto W110 handle.



2 — Plana armadio cardine. Ante e fianchi Canaletto, maniglia C25 cuoio Moro. / Plana cardine hinged door wardrobe. Canaletto doors and side, Moro hard leather C25 handle.



4 — Plana armadio complanare. Ante e fianchi laccato opaco Mirto, maniglia Q15 Titanio opaco con inserto Borgogna. / Plana flush sliding door wardrobe. Mirto matt lacquered doors and sides, matt Titanio Q15 handle with Borgogna insert.





## Maniglie Plana / Plana Handles

- 1 — Maniglia A18 Titanio opaco. / Matt Titanio A18 handle.
- 2 — Maniglia A39 Canaletto / Canaletto A39 handle.



- 3 — Maniglia A84 Titanio opaco. / Matt Titanio A84 handle.



1 — Maniglia Q15 Titanio opaco con inserto cuoio Moro. / Matt Titanio Q15 handle with Moro leather insert.


2 — Maniglia Y30 Titanio opaco. / Matt Titanio Y30 handle.



3 — Maniglia Y110 Titanio opaco. / Matt Titanio Y110 handle.



- 1 — Maniglia B12 cuoio Moro. / Moro leather B12 handle.
- 2 — Maniglia C25 cuoio Moro. / Moro leather C25 handle.



- 3 — Maniglia L110 Titanio opaco. / Matt Titanio L110 handle.



1, 2 – Maniglia H5 per  
anta scorrevole in finitura  
Brunita. / Burnished H5  
handle for sliding door.



3 – Chiave cuoio Moro.  
/ Moro leather Key.  
4 – Apertura Push-Pull.  
/ Push-Pull opening.



5 – Maniglia W110  
Canaletto. / Canaletto  
W110 handle





## Plana by CRS Pianca

### Battente / Hinged door

P 42.3 - 59 cm  
 H 238.5 - 257.7 - 289.7 cm  
 Su misura  
 D 16.65" - 23.23"  
 H 93.90" - 101.46" - 114.06"  
 Made to measure

L 47.8 cm W 18.82"	L 57.8 cm W 22.76"	L 67.8 cm W 26.69"	L 97.8 cm W 38.50"	L 117.8 cm W 46.38"	L 137.8 cm W 54.25"	L 137.8 cm W 54.25"	L 137.8 cm W 54.25"	L 46.1 cm W 18.15"	L 46.1 cm W 18.15"

\* No profondità 42.3 cm / Not available depth 16.65"

### Cardine / Cardine hinged door

P 42.3 - 59 cm  
 H 238.5 - 257.7 cm  
 Su misura  
 D 16.65" - 23.23"  
 H 93.90" - 101.46"  
 Made to measure

L 47.8 cm W 18.82"	L 57.8 cm W 22.76"	L 67.8 cm W 26.69"	L 97.8 cm W 38.50"	L 117.8 cm W 46.38"	L 117.8 cm W 46.38"	L 137.8 cm W 54.25"	L 137.8 cm W 54.25"

### Scorrevole / Sliding door

P 42.3 - 59 cm  
 H 238.5 - 257.7 - 289.7 cm  
 Su misura  
 D 16.65" - 23.23"  
 H 93.90" - 101.46" - 114.06"  
 Made to measure

L 67.8 cm W 26.69"	L 97.8 cm W 38.50"	L 117.8 cm W 46.38"	L 137.8 cm W 54.25"	L 137.8 cm W 54.25"	L 147.8 cm W 58.19"

\* No altezza 289.7 cm, larghezza divisa in 2 pannelli / Not available height 114.06", door divided in 2 panels

### Complanare / Flush-sliding door

P 59 cm  
 H 238.5 - 257.7 cm  
 Su misura  
 D 23.23"  
 H 93.90" - 101.46"  
 Made to measure

L 206 cm W 81.10"	L 246 cm W 96.85"	L 286 cm W 112.60"	L 306 cm W 120.47"

\* Larghezza divisa in 2 pannelli / Door divided in 2 panels

### Soluzioni angolari / Corner solutions

P 42.3 - 59 cm  
 H 238.5 - 257.7 - 289.7 cm  
 Su misura  
 D 16.65" - 23.23"  
 H 93.90" - 101.46" - 114.06"  
 Made to measure

Battente / Hinged door	Cardine / Cardine hinged door	Opposto / External opening	Scorrevole / Sliding door	Cabina / Folding door corner	Cabina Terminale / Folding door terminal

\* No profondità 42.3 cm / Not available depth 16.65"



\*\* No altezza 289.7 cm / Not available height 114.06"

## Finiture interne armadi e cabine / Wardrobes and walk-in closet internal finishes

Tutte le finiture interne sono applicabili  
a: Base, Cappello, Ripiani, Interno  
Fianchi, Schienali e Divisori.

All internal finishes are available for:  
Base, Top, Shelves, Internal Sides,  
Backs and Partitions.



1 – Materico Bon Ton  
2 – Duna laccato opaco  
nei colori della collezione  
/ Duna matt lacquered  
in all the colors of our  
collection




3 – Materico Perlage  
Conchiglia  
4 – Materico Perlage  
Terra



5 – Materico Noce  
Dorato  
6 – Materico Borgogna




7 – Materico Larice  
Tortora



Ripiani / Shelves

- 1 — Ripiano legno /  
Wooden shelf
- 2 — Ripiano legno con  
inserto in pelle sintetica /  
Wooden shelf synthetic  
leather insert



- 3 — Ripiano vetro con  
cornice Manganese con  
luce led / Glass shelf with  
Manganese frame and  
LED light
- 4 — Ripiano vetro con  
cornice in legno con luce  
led / Glass shelf with  
wooden frame and LED  
light



- 5 — Ripiano Vetro / Glass  
shelf



Divisori interni / Internal partitions

- 1 — Divisori a tutta  
altezza / Full height  
partitions
- 2 — Divisori da base /  
Under shelf partitions



- 3 — Raster / Cubbies





Cassettiere / Drawer units

- 1 – A terra / Floor sitting
- 2 – Pensili / Suspended



- 3 – Con elementi a T con vano superiore / T elements with open upper compartment
- 4 – Con elementi a T di pari altezza / T elements flush with a unit top



Top cassettiere / Drawer units top

- 1 – Legno / Wooden
- 2 – Pelle sintetica / Synthetic leather



- 3 – Vetro con cornice legno e luce Led / Glass top with wooden frame and LED light
- 4 – Vetro con cornice metallo e luce Led / Glass top with metal frame and LED light



Cassettiere standard / Drawer fronts

- 1 — Legno / Wood
- 2 — Vetro / Glass



- 3 — Miro frontale vetro con cornice metallo / Miro glass front with metal frame
- 4 — Pelle sintetica / Synthetic leather




Cassettiere metallo / Metal drawer fronts

- 1 — Legno / Wood
- 2 — Vetro / Glass



- 3 — Miro frontale vetro con cornice metallo / Miro glass front with metal frame
- 4 — Pelle sintetica / Synthetic leather



Appenderia / Hangers

- 1 — Servetto estraibile / Pull-down rod
- 2 — Asta appendiabiti di serie / Standard hanging rod
- 3 — Asta appendiabiti Lux / Lux hanging rod



- 4 — Portacinture, portacravatte da applicare al fianco, divisorio / Belt, tie holder fixed on the side, partition
- 5 — Portacravatte fisso / Fixed tie holder



- 6 — Pomolo estraibile incassato nel ripiano / Pull-out knob recessed inside the shelf
- 7 — Asta appendiabiti estraibile / Pull-out hanging rod






Ripiani portascarpe / Shoe shelves

1 — Ripiano portascarpe  
legno / Wooden shoe  
shelf



2 — Ripiano portascarpe  
con battitacco in metallo  
/ Shoe shelf with metal  
shoe stopper



Purificatore / Air Purifier

1 — Purificatore d'aria /  
Air purifier



Cassettiere con ruote / Drawer units on castors

1 — Cassettiere  
autoportanti con ruote /  
Drawer unit on castors



Cassetti attrezzati con telai estraibili / Drawers equipped with pull-out frames

I telai estraibili vengono fissati al frontale del cassetto in sostituzione del girocassetto / Pull-out trays are fixed to the drawer front replacing the regular drawer frame



Telai estraibili e accessori / Pull-out frames and accessories

1 — Piano legno /  
Wooden shelf  
2 — Piano vetro /  
Glass shelf



3 — Portapantaloni /  
Trousers rack  
4 — Scarpiera in metallo /  
Metal shoe rack




5 — Sacche portabiancheria in tessuto trapuntato /  
Hampers in tufted fabric  
6 — Sacche portabiancheria in tessuto trapuntato con frontale /  
Hampers in tufted fabric with wooden front



**Accessori / Accessories**

1 — Anello grande portasciarpe, foulard e borse / Large ring hanger for scarves and bags  
 Anello piccolo portacravatte o cinture / Small ring hanger for ties and belts  
 Bastone prendiabiti / Rod



2 — Gruccia capospalla uomo con portapantaloni / Man hanger with trouser hanger  
 Gruccia portapantaloni / Trousers hanger




3 — Gruccia capospalla donna con portagonna / Woman hanger with skirt hanger  
 Gruccia portagonne / Skirt hanger



4 — Scatole con coperchio / Boxes with lid  
 5 — Fondo per cassetti / Drawer mat



6 — Vassoio e vassoio con griglia portafoulard, cravatte, cinture / Standard tray and basic tray with scarves, ties and belt dividers  
 7 — Svuotatasche: possono essere inseriti nei cassetti e vassoi / Valet trays: they can be inserted in drawers and pull-out trays





**Specchi / Mirrors**

1 — Specchio estraibile ed orientabile applicabile al fianco di armadio scorrevole o complanare / Pull-out and swiveling mirror attached to the side of sliding and flush sliding door wardrobes  
 2 — Specchio orientabile applicabile al fianco / Swiveling mirror attached to the side



3 — Specchio fisso applicabile all'anta battente / Fixed mirror attached to the back of hinged doors  
 4 — Specchio fianco di finitura / Mirror finishing side



**Illuminazione / Lighting**

1 — Luci led verticali per moduli armadio / Vertical LED lights for wardrobe modules  
 2 — Luci led orizzontali ad incasso per ripiani e cappelli / Horizontal recessed LED lights for shelves and tops  
 3 — Ripiano con luce, inserita all'interno del telaio / Shelf with LED light inserted in the frame



Allestimenti interni / Interior configurations



1 Asta appendiabiti /  
Hanging rod  
6 Ripiani legno /  
Wooden shelves  
1 Divisorio interno /  
Internal partition  
1 Portapantaloni estraibile  
/ Pull-out trouser rack

2 Aste appendiabiti /  
Hanging rods  
1 Ripiano legno /  
Wooden shelf  
2 Ripiani legno estraibili /  
Pull-out wooden shelves  
1 Cassettiera a terra /  
Floor sitting drawer unit  
1 Divisorio interno /  
Internal partition

2 Aste appendiabiti /  
Hanging rods  
2 Ripiani legno /  
Wooden shelves  
1 Cassettiera a terra /  
Floor sitting drawer unit  
1 Divisorio interno /  
Internal partition

2 Ripiani legno /  
Wooden shelves  
1 Cassettiera pensile /  
Suspended drawer unit  
1 Cassettiera a terra /  
Floor sitting drawer unit



1 Asta appendiabiti /  
Hanging rod  
1 Ripiani legno /  
Wooden shelf  
1 Cassettiera a terra /  
Floor-sitting drawer unit  
1 Raster legno /  
Wooden cubby

2 Aste appendiabiti /  
Hanging rods  
1 Ripiani legno /  
Wooden shelf  
1 Cassettiera a terra /  
Floor-sitting drawer unit  
1 Raster legno /  
Wooden cubby  
1 Divisorio interno /  
Internal partition

1 Asta appendiabiti /  
Hanging rod  
4 Ripiani legno /  
Wooden shelves  
3 Ripiani portascarpe /  
Shoe rack shelves  
1 Cassettiera a terra /  
Floor-sitting drawer unit  
1 Divisorio interno /  
Internal partition

1 Asta appendiabiti /  
Hanging rod  
1 Ripiano legno /  
Wooden shelf  
1 Cassettiera a terra /  
Floor sitting drawer unit

# Moduli speciali / Special modules

## Armadi / Wardrobes

## Moduli speciali / Special modules

- 1 – Modulo stagionale / Seasonal module
- 2 – Modulo per elettrodomestici / Module for household appliances



- 3 – Modulo cassettera esterna / External drawer module
- 4 – Modulo con vano a giorno / Module with open element





- 5 — Modulo a ponte / Bridge module
- 6 — Modulo Home office / Home office Module



- 7 — Modulo TV / TV module
- 8 — Anta TV scorrevole / TV sliding door



- 9 — Angolo battente / Hinged corner module
- 10 — Angolo scorrevole / Sliding corner module



- 11 — Cabina angolare a soffietto / Folding door corner dressing closet
- 12 — Cabina terminale a soffietto / Folding door terminal dressing closet



13 — Modulo terminale a giorno / Open terminal module

14 — Modulo terminale a giorno con asta appendiabiti / Open terminal module with hanging rod



15 — Modulo Terminale a scrigno / Module with L-shaped opening

16 — Angolo battente opposto / External hinged corner module



17 — Modulo sovrapporta / Over door module

18 — Pannelli per modulo centrostanza / Panels for all-side finished modules



19 — Modulo estraibile a ripiani / Pull-out module with shelves



**Pianca S.p.A**

Via dei Cappellari, 20  
31018 – Gaiarine, Treviso  
Italy

T +39 0434 756911  
F +39 0434 75330

info@pianca.com  
pianca.com

p. iva IT01682580269

Vietata la riproduzione a qualsiasi scopo.  
Campione promozionale gratuito non destinato alla vendita.  
Escluso iva art.2 comma 3D.P.R. 633/72  
Esonerato da documento di trasporto art.4 punto 6 d.p.r.627/78

Reproduction prohibited for any purpose.  
Free promotional sample not for sale.  
Excluding VAT Article 2 paragraph 3D.P.R. 633/72  
Exempted from transport document art.4 point 6 d.p.r.627/78

© Pianca 2023

Pianca azienda  
certificata FSC®



**Il marchio della  
gestione forestale  
responsabile**

Chiedi i prodotti  
certificati FSC®



**Pianca S.p.A**

Via dei Cappellari, 20  
31018 – Gaiarine, Treviso  
Italy

T +39 0434 756911  
F +39 0434 75330

info@pianca.com  
pianca.com

p. iva IT01682580269

Vietata la riproduzione a qualsiasi scopo.  
Campione promozionale gratuito non destinato alla vendita.  
Escluso iva art.2 comma 3D.P.R. 633/72  
Esonerato da documento di trasporto art.4 punto 6 d.p.r.627/78

Reproduction prohibited for any purpose.  
Free promotional sample not for sale.  
Excluding VAT Article 2 paragraph 3D.P.R. 633/72  
Exempted from transport document art.4 point 6 d.p.r.627/78

© Pianca 2023

Pianca azienda  
certificata FSC®



**Il marchio della  
gestione forestale  
responsabile**

Chiedi i prodotti  
certificati FSC®